



Vliegers!

Wat vind je in deze bundel?

- 4 vliegers in de kleuren rood, blauw, geel en groen (de kleuren van de schakels (link'n learn links van learning resources, te verkrijgen bij houtenonderwijsmateriaal)
- 1 veelkleurige vlieger
- 40 opdrachtkaarten met cijfers (10), kwadraatbeelden (10), dobbelsteen (10) en lineair (10) getalbeeld
- patronen (12) om na te maken en patronen (12) om te vervolledigen

Wat moet je doen?

- print de vliegers, knip ze uit (knip de staart er af) en lamineer ze, maak een gaatje onderaan de vlieger met een perforator om de schakels aan te hangen.
- print de opdrachtkaarten met de getalbeelden die je wenst te gebruiken, knip ze uit en lamineer ze, hang ze aan een metalen ringetje om ze bij elkaar te houden.
- print de patronen af die je wenst te gebruiken, knip ze uit en lamineer ze.
- gebruik de vliegers in rood, geel, blauw en groen om de kinderen te laten sorteren op kleur, de oudere kinderen kunnen de opdrachten met de getalbeelden maken met de veelkleurige vlieger. Laat ze het juiste aantal schakels aan de vlieger hangen.
- Bij de opdracht met de patronen, hangen de kinderen de schakels aan de vlieger in de volgorde van het patroon. (de patronen zijn op ware grootte, dus de kinderen kunnen indien nodig eerst de schakels op het patroon leggen en daarna bevestigen aan de vlieger.)

Afspraakjes?

- deze bundel is voor eigen gebruik en mag niet verkocht of doorgegeven worden.
- als je deze opdrachten zou gebruiken, een hartje op samenvoeronderwijs of een foto met een tag op instagram doet veel plezier (tag @juf_wiezel)!!


Veel plezier!

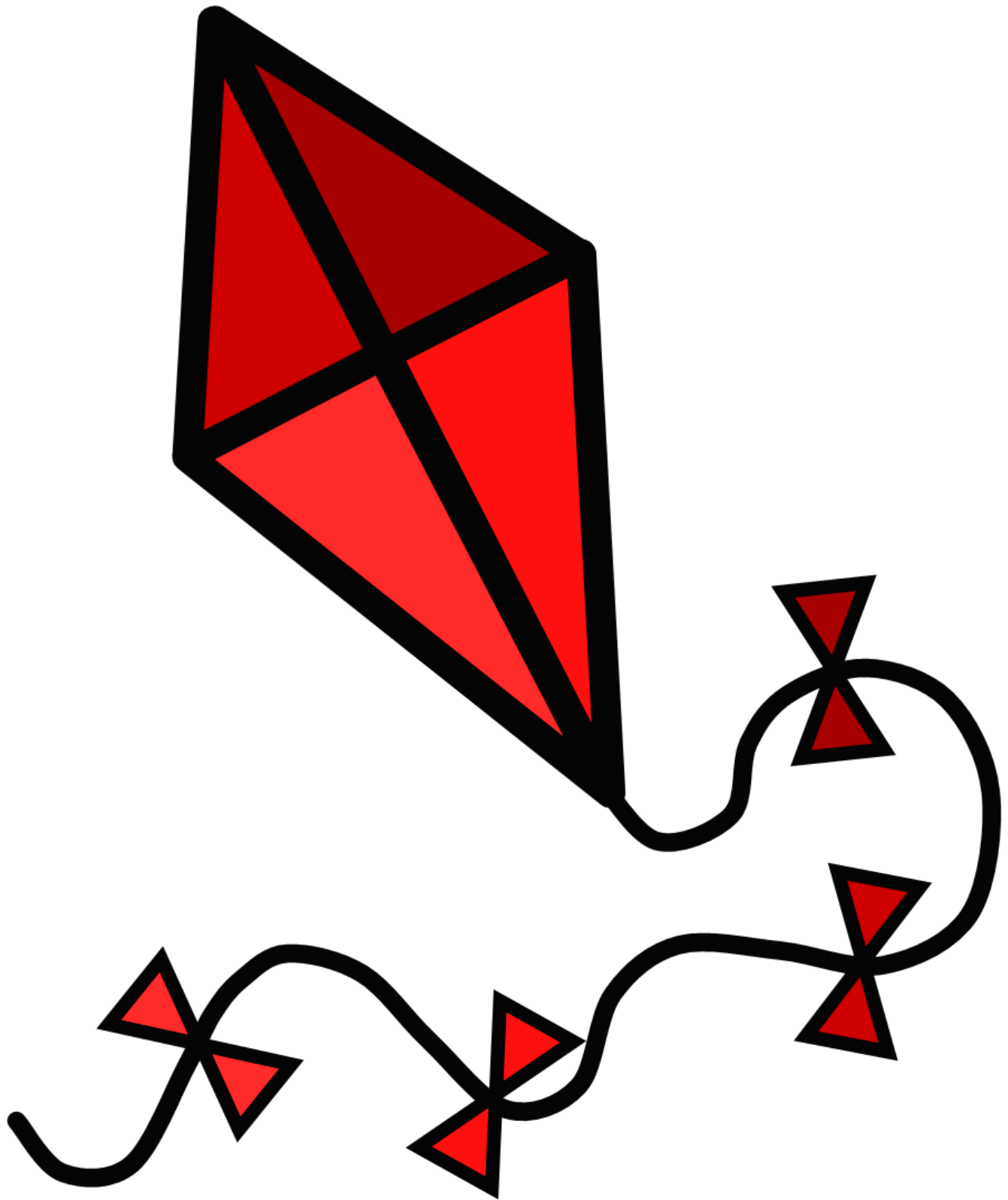
Vliegers van ---->





Ah-Ha Moments by Michelle Peterson


Browse over 20 educational...
[teacherspayteachers.com](https://www.teacherspayteachers.com)



































	1
	1
	1
	1





	2
	1
	2
	1





	3
	1
	2
	1





	2
	3
	2
	1





	4
	1
	2
	3

	4
	3
	2
	3

	0
	5
	4
	3

	4
	3
	2
	5

	6
	5
	2
	3

	4
	1
	2
	6

